



КПАДГД 5

КОЭФФИЦИЕНТ ПОЛЕЗНОСТИ ДЕПУТАТОВ ГОСДУМЫ

Пятый интегральный рейтинг
депутатов государственной думы

ЭКВАТОР

СОДЕРЖАНИЕ

| | |
|-----------------------------|---------|
| 1. Выводы | 3 стр. |
| 2. Формула КПДГД | 4 стр. |
| 3. Как устроен рейтинг..... | 5 стр. |
| 4. Статистика. ТОП 50..... | 7 стр. |
| 5. ТОП-50 | 8 стр. |
| 6. Цитаты экспертов..... | 9 стр. |
| 7. Авторы..... | 14 стр. |
| 8. Полный рейтинг..... | 15 стр. |

ВЫВОДЫ

1. Экватор 7го созыва Государственной Думы показывает, что половина пути уже пройдена, результаты #КПДГД5 – это объективный показатель мощности работы этого созыва. Все, кто начинал забег новичками, уже втянулись и не могут сослаться на неопытность, старожилы же должны были успеть раскачаться за 2,5 года. Наш экваториальный срез, однако, может показать как наивысший пик работы Думы, так и лишь промежуточную точку в наращивании мощности. Это будет зависеть уже непосредственно от самих депутатов.

2. На данный момент мы видим, что нагрузка между депутатами распределена неравномерно. Есть максимально активные и пассивные, но основная масса работает на 30% своей возможной мощности. Тут опасно не срывать в советские методы воспитания, штрафами и стенгазетами сегодня не добиться результата. Видится эффективным применение современных моделей управления, при

которых было бы логично именно основной массе повысить нагрузку. Никто не ждёт роста эффективности с 30% до 100%, но на 10-20% рост вполне возможен и зависеть может как от инициативности самих депутатов, так и от управленческих решений.

3. Важно отметить, что осенняя сессия выдалась очень короткой и потому скорее показывает эффективность спринтеров – тогда как прошлые наши исследования скорее отражали мощность марафонцев. Именно поэтому мы планируем провести следующий срез в середине весенней сессии, что позволит оценить адекватно и спринтеров и марафонцев.

4. Как и прогнозировали в #КПДГД4, основной темой думской работы в этой сессии стала пенсионная реформа. Те, кто наиболее мощно работал по ней и в рейтинге поднялись очень сильно, и это заметно.

5. Вторым драйвером активности стало обновление партии «Единая Россия», и так как она обновляется вслед за новыми вызовами общества – те депутаты, что активно включились в этот процесс также очень мощно поднялись в рейтинге. «ЕР» представлена конституционным большинством депутатов ГД, а потому участие в партийных мероприятиях прямо отразилось на росте эффективности всей Думы.

ФОРМУЛА КПДГД

Исследование для составления рейтинга проводилось с сентября по декабрь 2018 г. и состоит из 4 неравновесных индексов:



Индекс народного голосования

возможности депутата мобилизовать сторонников



Индекс активности депутата в ГД

законотворческая активность депутата



Индекс медийности

количество упоминаний о депутате в СМИ и информационном поле



Экспертный индекс работы в регионе

оценка работы депутатов на конкретной территории экспертами



Председатель Госдумы не участвует в рейтинге. Как третье лицо в государстве, он имеет неоспоримые преимущества в сравнении со всем депутатским корпусом. Также из рейтинга исключены лидеры думских фракций. Все остальные депутаты, независимо от занимаемых должностей, находятся в равных условиях.

КАК УСТРОЕН РЕЙТИНГ

Данные индексов активности в ГД, медийности и экспертной оценки – за осеннюю сессию сентябрь-декабрь 2018 г.
Голосование на сайте «Депутат Клуб» накопительное.



Индекс народного голосования

Представляет соотношение голосов на странице депутата на сайте «Депутат.клуб» к общему количеству проголосовавших на портале. Голосование было открыто в середине января, за прошедшее время количество проголосовавших людей приближается к полутора миллионам.



Индекс активности депутата в Госдуме

это соотношение суммы выступлений в зале пленарных заседаний и участия в законопроектах к сумме всех выступлений и законопроектов за сессию.

КАК УСТРОЕН РЕЙТИНГ



Индекс медийности

вычисляется
по данным порталов
«Медialogия»
и «Медиаметрикс»
с учетом федеральных
и региональных СМИ
и ТВ каналов

Индекс работы в регионе

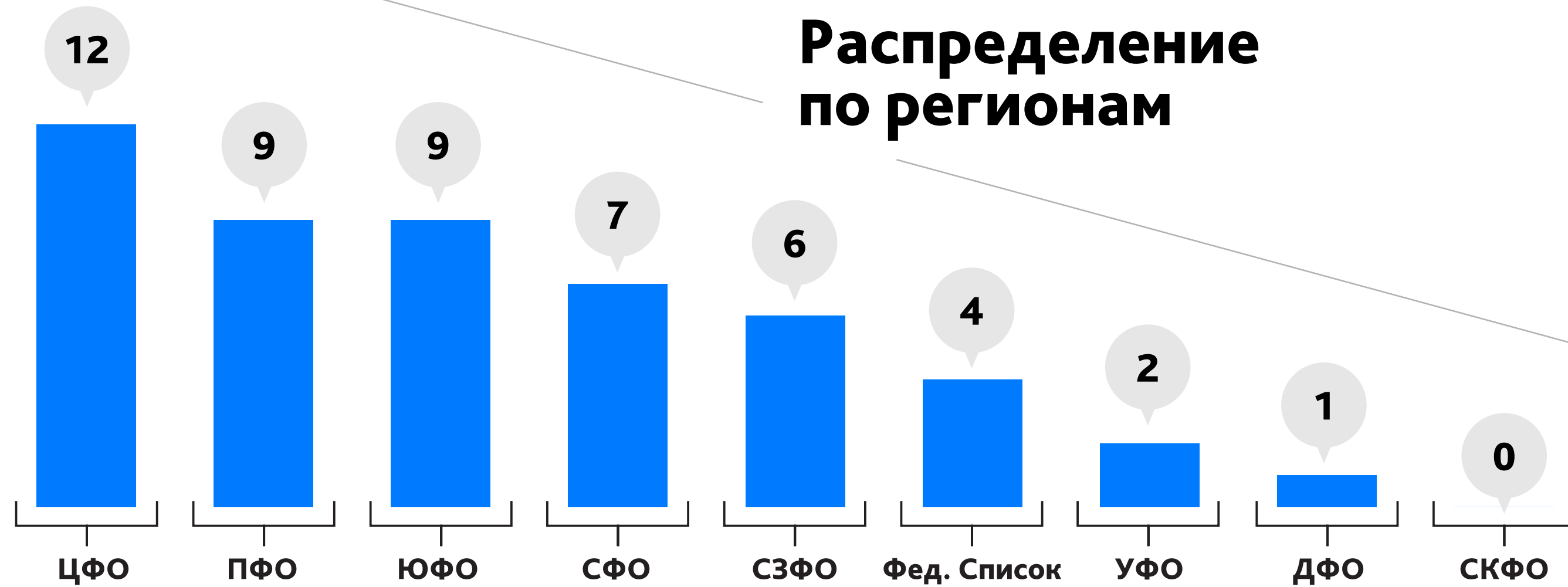
Участвуют более 800 федеральных и региональных экспертов, политтехнологов и журналистов, оценивая следующие параметры:

- работа с жителями и общественными организациями.
- работа в регионе с органами региональной власти (губернатор, правительство региона, власти муниципалитетов)
- работа с региональными элитами (бизнесмены, депутаты всех уровней, ЛОМы, ВИПы).
- работа в интернете (открытость и доступность депутата в сети, ведется ли через интернет взаимодействие с жителями и представителями территории, освещается ли работа на территории в интернете)
- Количество экспертов продолжает увеличиваться.



СТАТИСТИКА. ТОП-50

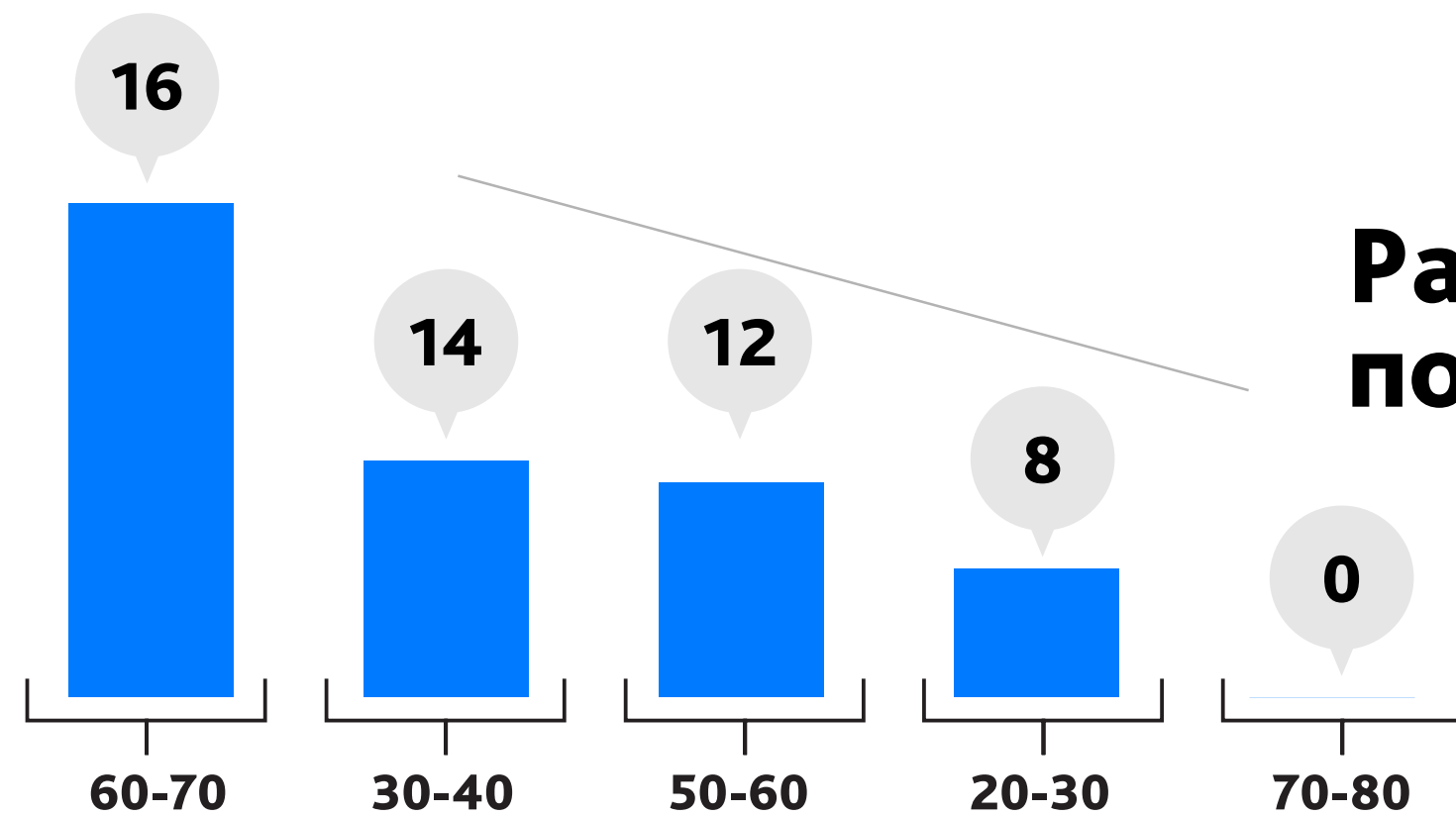
Распределение по регионам



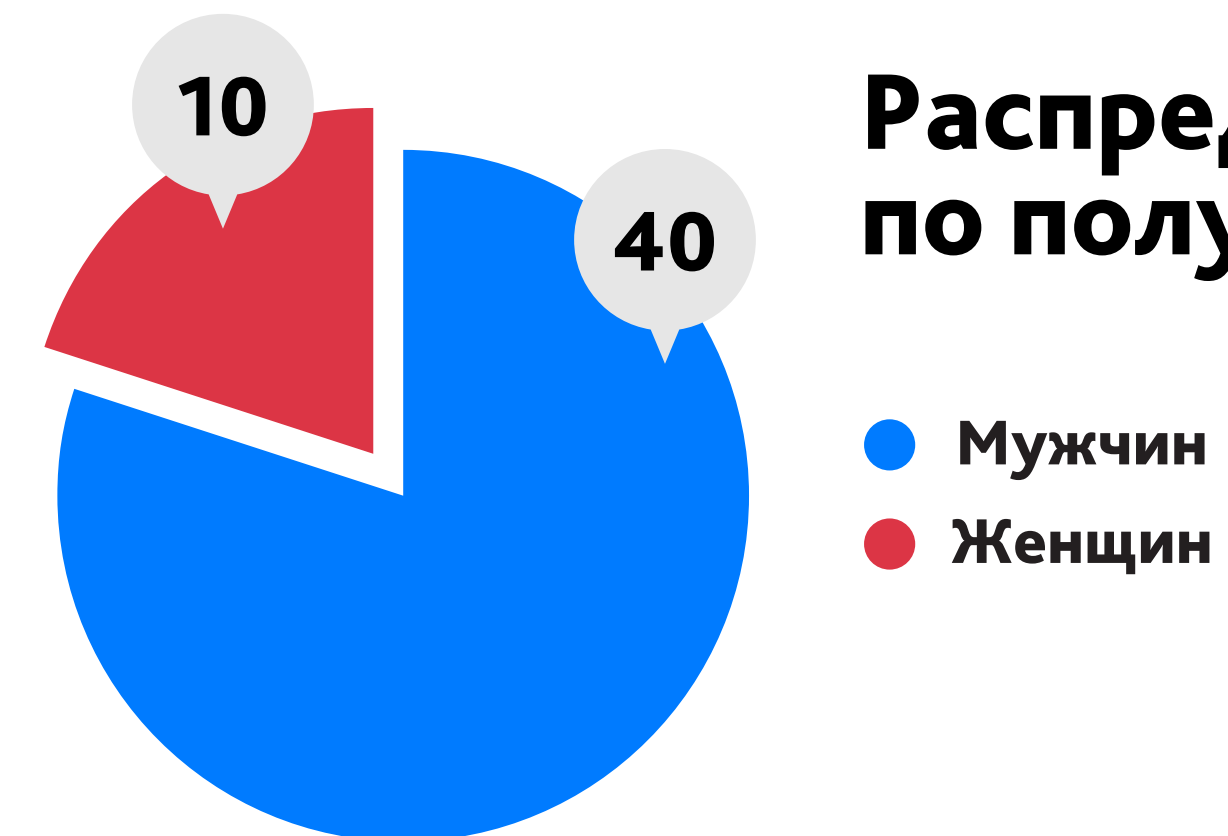
Распределение по партийной принадлежности



Распределение по возрасту



Распределение по полу



ТОП-50

 с 1 по 25

| № | Ф.И.О. |
|----|----------------------------------|
| 1 | Крашенинников Павел Владимирович |
| 2 | Макаров Андрей Михайлович |
| 3 | Яровая Ирина Анатольевна |
| 4 | Аксаков Анатолий Геннадьевич |
| 5 | Гетта Антон Александрович |
| 6 | Нилов Ярослав Евгеньевич |
| 7 | Исаев Андрей Константинович |
| 8 | Коломейцев Николай Васильевич |
| 9 | Толстой Петр Олегович |
| 10 | Милонов Виталий Валентинович |
| 11 | Гартунг Валерий Карлович |
| 12 | Никонов Вячеслав Алексеевич |
| 13 | Ревенко Евгений Васильевич |
| 14 | Аршинова Алёна Игоревна |
| 15 | Шаргунов Сергей Александрович |
| 16 | Савастьянова Ольга Викторовна |
| 17 | Хованская Галина Петровна |
| 18 | Жуков Александр Дмитриевич |
| 19 | Дегтярев Михаил Владимирович |
| 20 | Гусева Ирина Михайловна |
| 21 | Выборный Анатолий Борисович |
| 22 | Николаев Николай Петрович |
| 23 | Смолин Олег Николаевич |
| 24 | Шеин Олег Васильевич |
| 25 | Баталина Ольга Юрьевна |

| № | Ф.И.О. |
|----|---------------------------------|
| 26 | Иванов Сергей Владимирович |
| 27 | Грибов Александр Сергеевич |
| 28 | Ганзя Вера Анатольевна |
| 29 | Бурматов Владимир Владимирович |
| 30 | Поклонская Наталья Владимировна |
| 31 | Железняк Сергей Владимирович |
| 32 | Хинштейн Александр Евсеевич |
| 33 | Журавлев Алексей Александрович |
| 34 | Морозов Дмитрий Анатольевич |
| 35 | Слуцкий Леонид Эдуардович |
| 36 | Мельников Иван Иванович |
| 37 | Нилов Олег Анатольевич |
| 38 | Шаманов Владимир Анатольевич |
| 39 | Николаев Олег Алексеевич |
| 40 | Журова Светлана Сергеевна |
| 41 | Шерин Александр Николаевич |
| 42 | Емельянов Михаил Васильевич |
| 43 | Швыткин Юрий Николаевич |
| 44 | Онищенко Геннадий Григорьевич |
| 45 | Диденко Алексей Николаевич |
| 46 | Водолацкий Виктор Петрович |
| 47 | Боярский Сергей Михайлович |
| 48 | Цыбизова Татьяна Игоревна |
| 49 | Валуев Николай Сергеевич |
| 50 | Панков Николай Васильевич |

ЦИТАТЫ

Ивановская область

Депутат, избранный от региона, сегодня не должен делать две ошибки: во-первых, избегать публичности и уходить в тень, т.е. должен поддерживать постоянную связь с избирателями, в том числе в информационном поле и интернете, не должен дистанцироваться от региональной власти настолько, что подобное дистанцирование может нанести ущерб интересам региона. Кроме того, сегодня особенно востребована роль депутата как институционализированного лоббиста интересов своего региона и конструктивная связка с избранным губернатором С. Воскресенским. Те депутаты, которые это понимают и делают, будут получать более высокие позиции в том числе в экспертных рейтингах.

Сапронов Николай, политолог

Липецкая область

Для более точной оценки деятельности многих депутатов, им следует больше общаться с людьми.

Курасова Тисия, медиаактивист

Московская область

Депутаты от Москвы и Московской области имеют преимущество в виде возможности ежедневного физического присутствия на своих избирательных округах, но больше половины ей не пользуются, системно отказываясь от участия в мероприятиях

региональных и муниципальных властей, партийных организаций. Одномандатники в среднем на порядок активнее в региональной работе и вовлеченности в региональную повестку, чем списочники. Некоторые депутаты, обладая дополнительной неполитической популярностью активно делятся ей с региональными однопартийцами, публично поддерживая их, как Оксана Пушкина, некоторые дистанцируются, как Вячеслав Фетисов. Ярким примером депутата с качественной региональной работой является Дмитрий Саблин, который кроме работы по классической московской повестке «Москва меняется», органично вдыхает в Новую Москву патриотическую повестку через реальную работу общественной организации «Боевое Братство».

Котов Кирилл, политтехнолог

Смоленская область

Артем Туров ведет активную аппаратную работу и сохраняет перспективы дальнейшей карьеры не только в рамках партии, но и в региональной исполнительной власти. Турова в Смоленской области считают одним из наиболее вероятных преемников Алексея Островского на посту губернатора Смоленской области. Ольга Окунева в качестве депутата Госдумы сосредоточилась на узких вопросах и практически не заметна как в Госдуме, так и в своем регионе. При этом нужно отметить, что в Смоленской области Окунева бывает часто, но коммуницирует с очень узкими целевыми группами и фактически не ведет медийной работы.

Асадчий Александр,

Смоленская область

Окунева Ольга Владимировна в последнее время прибавила присутствия в медийном пространстве, она активно публикует материалы в своих аккаунтах в соцсетях о работе и в регионе, которую ведёт, и в Госдуме.

Сыревич Анна, политический консультант

Тверская область

Наиболее эффективной, считаю работу депутата Госдумы Светланы Максимовой. Она активно общается с жителями в соцсетях, выезжает на встречи с избирателями, добивается решения проблем, которые она в силах решить коммуницируя с региональной властью.

Паймушкин Илья, руководитель агентства «Социальные коммуникации»

Тульская область

Депутатская активность сейчас минимальна - текущая деятельность, приемы, стандартные фото в соцсетях. Это понятно - выборы не скоро, стандартная «консервация» деятельности, возможно накопление ресурсов перед местными и региональными выборами в Тульской области в следующем году, в которых некоторые депутаты ГД могут принять самое активное участие.

Алексей Игнатов, Руководитель агентства политического консультирования «ИГНАТОВ консалтинг»

ЦИТАТЫ

Тульская область

Наиболее коммуникационными депутатами от региона являются: Владимир Афонский Виктор Дзюба и Наталия Пилюс. Они часто бывают в районах Тульской области, встречаются с избирателями, реагирую на жалобы и предложения жителей. Также у них хорошо выстроены коммуникации с региональными чиновниками, руководителями федеральных структур и директорами предприятий.

Паймушкин Илья, руководитель агенства «Социальные коммуникации»

Ярославская область

Александр Грибов, ставший по итогам Съезда ЕР фигурой федерального масштаба - не забывает и о работе в округе, единственный полноценно отработывая «региональную неделю»)

Становой Андрей,

Москва

В сложившейся конъюнктуре депутаты в целом заняли в рейтинге раздражителя первое место, общество перестало относиться к депутатам, как к авторитетному институту в то же время госдума за последний год стала дисциплинированна, как никогда ранее.

Ермолина Сабина, Консалтинговые Агентство "Politcom", руководитель

Калининградская область

Александр Пятикоп изображает бурную деятельность, которая сводится к пословице: много движений - никаких достижений. Недавно избранный Александр Ярошук, ещё ничем не удивил. О других депутатах в регионе слышали только вскользь и только узкие специалисты.

Евсюткин Дмитрий, политолог, публицист, аналитическая группа «Запад»

Республика Крым

Среди депутатов, которые освоились в новой медиасреде и активно используют социальные сервисы, в том числе, для работы в регионах, назвал бы Ревенко (Воронеж), Поклонскую, Савченко (Крым). Остальных совершенно не видно!

Дегтярев Леонид, Медиаэксперт, политтехнолог

Астраханская область

Контраст в работе депутатов. Далеко не у всех видно рабочую активность.

Тарасова Евдокия, Журналист

Астраханская область

Постоянный ньюсмейкер для нас- Леонид Огуль. От него из первых уст узнаем обо всех событиях на уровне ГосДумы. Считаю, что подобная открытость и активность для депутата очень важна: информация доходит до СМИ, а уже от нас ее узнают простые астраханцы.

Кротова Анастасия, «Астрахань ФМ», главный редактор

Волгоградская область

Депутаты от Волгоградской области в основной массе оторваны от электората, если и проводят встречи, то только с заранее подготовленными группами из ядерного пула сторонников.

Петросян Эдгар,

Ростовская область

Как и прежде, наибольшую активность как в социальных сетях, так и в округах, проявляют депутаты «Единой России» и Михаил Емельянов из «Справедливой России».

Смирнов Сергей,

ЦИТАТЫ

Республика Дагестан

В целом, депутаты Госдумы, представляющие в парламенте Дагестан, не ориентированы на работу с населением. Их интересует только работа с элитами.

Магомедов Магомед, заместитель главного редактора газеты «Черновик» (Дагестан)

Ставропольский край

Прекрасные представительницы Региона и по совместительству партии Единая Россия (Казакова, Бондаренко, Тимофеева) самые активные как в интернете, так и на «своей территории», постоянная работа с жителями и обзор своей деятельности в соц. сетях вселяют надежду на то, что в наше время депутат все же работает, а не «просиживает свои штаны сидя в кресле»

Ермаков Денис, Медиа-консультант

Республика Марий Эл

Сергею Казанкову не помешало бы публично в качестве официальной персоны дать ответ на недавние выпады марийского губернатора Евстифеева в адрес «красной» фракции. Политика обязана быть открытой, прозрачной и - главное - публичной

Строкин Константин, Политический обозреватель, политолог, публицист

Республика Татарстан

Соцсети большинством депутатов воспринимаются как тоже СМИ, но только в интернете, потенциал обратной связи никак не используется, депутаты в сети работают в формате односторонней связи.

Файзутдинов Ленар, политтехнолог, управляющий партнер АМК «Теория Дарвина»

Чувашская Республика

В интернете хорошо работает тот, кто сам ведет свой блог. А не поручает помощнику.

Александр Белов, Интернет-издание «Правда ПФО»

Пермский край

Вполне закономерно, что депутаты ГД от Пермского края идут намеченной дорогой: так, кто-то ведет проекты по популяризации и привлечению инвесторов в родной регион (особо можно отметить Дмитрия Сазонова и Игоря Сапко), кто-то получает кураторство избирательной кампанией в качестве партийного поручения.

Август Алена, эксперт, РАСО

Пермский край

Некоторые депутаты работают хорошо, а некоторых не видно в регионе совсем

Сковородин Вадим, газета Business Class, главный редактор

Кировская область

Депутаты от Кировской области в этом созыве «не только от Кировской», и наиболее активными можно считать Елену Вторыгину, Рахима Азимова и традиционно периодически активен Олег Валенчук в понятных ему форматах работы с вятской аудиторией избирателей - садоводов, туристов и любителей авторской песни.

Август Алена, эксперт, РАСО

Нижегородская область

За последний год в целом депутаты ГД РФ мало себя проявили в нашем регионе.

Рылецкий Дмитрий, политконсультант

Оренбургская область

Активность в интернете некоторых депутатов ГД партий ЛДПР и ЕР повысилась.

Столярова Евгения, Консультант

ЦИТАТЫ

Пензенская область

Если говорить о том, кого из «своих» депутатов мы чаще всего видим в регионе, то (по убыванию) можно назвать лишь Ивана Фирюлина, Сергея Есякова и Леонида Левина. На этом все.

Беляков Владислав, Сетевое издание «Пенза-Онлайн», журналист

Самарская область

Разумеется, с приходом в Самарскую область депутата Александра Хинштейна активность регионального политического поля в разы возросла. Безусловно, Хинштейн самый деятельный депутат Госдумы на фоне других – многократных избранных, но совершенно далёких от Самарской области и народа людей. Неоспоримый плюс Хинштейна – он открыт для избирателей и не боится выходить в народ.

Колесникова Екатерина, политический консультант

Свердловская область

Дмитрий Ионин начинает восприниматься как политик федерального уровня, защищающий интересы простых людей.

Коробельников Михаил, Политолог

Янао

Наиболее активными и заметными, как в медийном пространстве, так и в офлайне, являются депутаты Госдумы от ЯНАО Григорий Ледков и Владимир Пушкарев. Ледков, являясь президентом Ассоциации коренных малочисленных народов Севера, Сибири и Дальнего Востока, достаточно активно работает по проблематике КМН. Пушкарев также демонстрирует активное присутствие в медиапространстве, затрагивая, главным образом, экологическую проблематику.

Листратов Константин, Руководитель Центра общественно-политических проектов

Янао

Лидером по успешности депутатской деятельности за отчетный период можно назвать Владимира Пушкарева. Его экологический волонтерский проект «Будущее Арктики» ярко прозвучал в ходе предвыборной кампании губернатора Тюменской области Александра Моора. Влиятельный оппозиционер от ЛДПР Владимир Сысов после неоднозначной ситуации с отказом от выдвижения в губернаторы Тюменской области пока не смог достигнуть былого уровня авторитетности и публичной активности. Григорий Ледков сконцентрирован на деятельности возглавляемой им Ассоциации коренных малочисленных народов Севера, Сибири и Дальнего Востока. В этом качестве он выступает как успешный лоббист вопросов жителей на федеральном уровне.

Истомин Кирилл, Арктический центр информационных проектов

Республика Тыва

Никто из депутатов не отстаивает реальные интересы жителей республики. Должность для них является лишь синекурой.

Мышлявцев Борис, политолог

Республика Тыва

Самым известным депутатом в Туве является Лариса Шойгу. Она часто бывает в республике. И каждый ее визит становится событием.

Тихонов Андрей, Политолог

Красноярский край

Наиболее активны депутаты: от ЕР Зубарев, от ЛДПР Натаров. Крайне низкая активность и присутствие в территории депутатов КПРФ и СР.

Виктор Потуремский,

Иркутская область

Лоббистские возможности депутатов остаются во многом нереализованными - исполнительная власть не готова к сотрудничеству.

Солонина Галина, журналист, политический обозреватель

ЦИТАТЫ

Иркутская область

Трудно понять иркутских депутатов в ГД ФС РФ, которые причастны к принятию законов по развитию интернет-коммуникаций и т.п., но при этом сами избегают прямого общения с избирателями в социальных сетях. Глядя на них, пассивны и областные депутаты и муниципальные. Это негативно характеризует избранников, независимо от того как они избирались - по спискам или как одномандатники, и снижает не только их публичное восприятие, но и доверие к ним. В Думе многие уже научились «говорить по ненаписанному, дабы дурь каждого видна была» (Пётр Первый), теперь нужно соответствовать интернет-эпохе и использовать её преимущества в своей работе.

Викторович Сергей, Научное общество «БАЙКАНАЛ ЦЕНТР», генеральный директор

Новосибирская область

Самым активным депутатом Госдумы от Новосибирской области можно назвать Веру Ганзя. Она часто бывает в регионе, встречается с жителями, активно ведёт свою страницу в Фейсбук. Благодаря пресс-службе новосибирской ЛДПР в медиа поле периодически появляется информация о Савельеве. Летом в качестве щита пенсионной реформы и рупора ЕР выступал Карелин.

Косачева Татьяна, Директор Института политики и технологий, журналист

Республика Бурятия

Собственно говоря, в Бурятии журналисты знают и видят только двух депутатов. Будуева и Дамдинова. Оба единороссы и этим все сказано о их работе. Из остальных запомнился скандальными приездами Волков. Зато усть-ордынские буряты хвалят Якубовского

Зондуева Туяна,

Республика Саха (Якутия)

Наиболее активно в регионе ведет себя Федот Тумусов. Он хорошо знает проблематику Якутска и улусов, часто встречается с избирателями, присутствует в социальных сетях, часто озвучивает свою позицию в СМИ по важным вопросам для республики и ее жителей.

Паймушкин Илья, руководитель агентства «Социальные коммуникации»

Приморский край

В течении года плодотворно работала в регионе Виктория Николаева. Андрей Андрейченко активно стал работать с августа 2018 года, до этого особо не проявляя себя. Деятельность других депутатов незаметна

Бархатова Ольга, Агентство политических технологий и бизнес-коммуникаций

Приморский край

Затянувшаяся избирательная кампания в Приморье оттянула на себя все внимание. Некоторые приморские

депутаты, точнее большинство из них, этим воспользовались и взяли паузу в проявлении своей активности.

Кишаковская Ольга, Политический обозреватель, организатор «Тихоокеанского дискуссионного клуба»

Хабаровский край

Работа идет в рамках выезда в регионы, после сентябрьских выборов особой активности не видно, выстраивают отношения с новым губернатором. Это относится к депутатам от «Единой России». Работы представителей других партий практически нет.

Ярулин Илдус, Директор Института социально-политических технологий и коммуникаций Тихоокеанского государственного университета, г. Хабаровск

Хабаровский край

В целом деятельностью депутатов заметна, но есть над чем поработать.

Акопян Артем, политконсультант

Магаданская область

В Магаданской области на слуху у элит и населения Бондарь и Яровая. О наличии других депутатов региону не известно. Ольга Бархатова, политтехнолог

Бархатова Ольга, Агентство политических технологий и бизнес-коммуникаций

АВТОРЫ



Гусев
Дмитрий Геннадьевич

Российский политолог и политтехнолог, входит число лучших политтехнологов России по версии «Общей газеты» и избирательной ассоциации политтехнологов.



Мартынов
Алексей Анатольевич

Российский политолог, постоянный политический комментатор российских федеральных и зарубежных СМИ.

РЕЙТИНГ

| № | Ф.И.О. | Активность в ГД | Индекс народного голосования | Оценка экспертов | Индекс цитируемости | КПДГД5 |
|----|----------------------------------|-----------------|------------------------------|------------------|---------------------|--------|
| 1 | Крашенинников Павел Владимирович | 31,47 | 11,15 | 22,22 | 14,98 | 79,82 |
| 2 | Макаров Андрей Михайлович | 23,11 | 18,53 | 19,95 | 18,02 | 79,61 |
| 3 | Яровая Ирина Анатольевна | 4,92 | 7,73 | 19,9 | 39,77 | 72,32 |
| 4 | Аксаков Анатолий Геннадьевич | 12,29 | 3,97 | 17,52 | 38,47 | 72,25 |
| 5 | Гетта Антон Александрович | 17,21 | 26,66 | 23,74 | 4,53 | 72,14 |
| 6 | Нилов Ярослав Евгеньевич | 20,16 | 15,2 | 18,53 | 18,21 | 72,1 |
| 7 | Исаев Андрей Константинович | 6,88 | 15,21 | 25,48 | 22,43 | 70 |
| 8 | Коломейцев Николай Васильевич | 39,82 | 3,79 | 13,31 | 6,06 | 62,99 |
| 9 | Толстой Петр Олегович | 7,37 | 17,42 | 28,37 | 9,11 | 62,27 |
| 10 | Милонов Виталий Валентинович | 1,97 | 4,12 | 21,76 | 34,37 | 62,22 |
| 11 | Гартунг Валерий Карлович | 32,45 | 4,37 | 13,9 | 4,96 | 55,68 |
| 12 | Никонов Вячеслав Алексеевич | 1,97 | 16,21 | 26,5 | 10,55 | 55,23 |
| 13 | Ревенко Евгений Васильевич | 2,95 | 14,5 | 25,13 | 12,52 | 55,1 |
| 14 | Аршинова Алёна Игоревна | 1,97 | 24,41 | 20,45 | 8,26 | 55,09 |
| 15 | Шаргунов Сергей Александрович | 6,39 | 14,2 | 22,56 | 11,92 | 55,07 |
| 16 | Савастьянова Ольга Викторовна | 27,04 | 6,4 | 17,13 | 3,67 | 54,24 |
| 17 | Хованская Галина Петровна | 11,8 | 14,29 | 22,1 | 5,61 | 53,8 |
| 18 | Жуков Александр Дмитриевич | 3,93 | 14,47 | 24,8 | 9,7 | 52,9 |
| 19 | Дегтярев Михаил Владимирович | 5,41 | 3,94 | 18,1 | 25,44 | 52,89 |
| 20 | Гусева Ирина Михайловна | 13,77 | 18,8 | 17,6 | 2,57 | 52,73 |
| 21 | Выборный Анатолий Борисович | 19,67 | 6,59 | 19,8 | 6,08 | 52,13 |
| 22 | Николаев Николай Петрович | 10,32 | 3,57 | 26,98 | 9,39 | 50,26 |
| 23 | Смолин Олег Николаевич | 16,22 | 3,9 | 22,2 | 7,77 | 50,1 |
| 24 | Шеин Олег Васильевич | 22,62 | 3,84 | 14,5 | 8,68 | 49,64 |
| 25 | Баталина Ольга Юрьевна | 3,44 | 4,03 | 29,8 | 12,23 | 49,5 |

РЕЙТИНГ

| № | Ф.И.О. | Активность в ГД | Индекс народного голосования | Оценка экспертов | Индекс цитируемости | КПДГД5 |
|----|---------------------------------|-----------------|------------------------------|------------------|---------------------|--------|
| 26 | Иванов Сергей Владимирович | 29,99 | 3,39 | 9,1 | 6,99 | 49,47 |
| 27 | Грибов Александр Сергеевич | 11,31 | 4,4 | 26,8 | 6,63 | 49,14 |
| 28 | Ганзя Вера Анатольевна | 22,62 | 3,63 | 13 | 9,5 | 48,75 |
| 29 | Бурматов Владимир Владимирович | 3,93 | 4,27 | 24,6 | 15,56 | 48,36 |
| 30 | Поклонская Наталья Владимировна | 0,49 | 4,16 | 6,5 | 36,1 | 47,25 |
| 31 | Железняк Сергей Владимирович | 0,49 | 23,17 | 15,1 | 8,37 | 47,14 |
| 32 | Хинштейн Александр Евсеевич | 2,95 | 0,01 | 22,4 | 20,82 | 46,18 |
| 33 | Журавлев Алексей Александрович | 1,47 | 4,1 | 27,9 | 12,17 | 45,64 |
| 34 | Морозов Дмитрий Анатольевич | 3,93 | 3,84 | 28,04 | 9,01 | 44,82 |
| 35 | Слуцкий Леонид Эдуардович | 0 | 14,21 | 17,7 | 12,71 | 44,62 |
| 36 | Мельников Иван Иванович | 6,88 | 11,37 | 20,4 | 5,56 | 44,22 |
| 37 | Нилов Олег Анатольевич | 26,06 | 3,86 | 9,31 | 4,9 | 44,13 |
| 38 | Шаманов Владимир Анатольевич | 4,92 | 4,24 | 25,4 | 9,44 | 44 |
| 39 | Николаев Олег Алексеевич | 27,04 | 3,46 | 10,7 | 2,32 | 43,52 |
| 40 | Журова Светлана Сергеевна | 6,39 | 3,95 | 23,31 | 9,21 | 42,86 |
| 41 | Шерин Александр Николаевич | 17,21 | 3,55 | 13,3 | 8,75 | 42,81 |
| 42 | Емельянов Михаил Васильевич | 19,67 | 3,75 | 12,12 | 7,21 | 42,74 |
| 43 | Швыткин Юрий Николаевич | 9,34 | 3,4 | 20,82 | 7,84 | 41,41 |
| 44 | Онищенко Геннадий Григорьевич | 2,46 | 3,88 | 22,3 | 12,63 | 41,27 |
| 45 | Диденко Алексей Николаевич | 18,68 | 3,73 | 15,7 | 3,03 | 41,15 |
| 46 | Водолацкий Виктор Петрович | 13,77 | 4,47 | 15,1 | 7,12 | 40,46 |
| 47 | Боярский Сергей Михайлович | 2,95 | 3,76 | 18,6 | 14,99 | 40,3 |
| 48 | Цыбизова Татьяна Игоревна | 1,97 | 19,42 | 17,5 | 1,28 | 40,17 |
| 49 | Валуев Николай Сергеевич | 0,98 | 4,03 | 15,6 | 19,5 | 40,11 |
| 50 | Панков Николай Васильевич | 3,93 | 3,63 | 18,2 | 14,12 | 39,89 |

РЕЙТИНГ

| № | Ф.И.О. | Активность в ГД | Индекс народного голосования | Оценка экспертов | Индекс цитируемости | КПДГД5 |
|----|---------------------------------|-----------------|------------------------------|------------------|---------------------|--------|
| 51 | Альшевских Андрей Геннадьевич | 18,68 | 3,74 | 13,7 | 3,5 | 39,62 |
| 52 | Куринный Алексей Владимирович | 24,09 | 3,75 | 8,1 | 3,24 | 39,18 |
| 53 | Вострецов Сергей Алексеевич | 10,32 | 3,46 | 8,9 | 16,35 | 39,03 |
| 54 | Карамышев Виктор Николаевич | 3,44 | 4,7 | 28,9 | 1,77 | 38,81 |
| 55 | Третьяк Владислав Александрович | 0 | 3,79 | 22,8 | 12,15 | 38,74 |
| 56 | Тумусов Федот Семёнович | 18,68 | 3,63 | 13,4 | 3,02 | 38,73 |
| 57 | Сысоев Владимир Владимирович | 18,19 | 3,66 | 13,5 | 3,35 | 38,7 |
| 58 | Лебедев Игорь Владимирович | 8,85 | 4,18 | 14,1 | 11,13 | 38,26 |
| 59 | Газзаев Валерий Георгиевич | 7,37 | 3,92 | 16,9 | 9,98 | 38,17 |
| 60 | Харитонов Николай Михайлович | 8,85 | 4,15 | 20,9 | 4,26 | 38,16 |
| 61 | Тимофеева Ольга Викторовна | 2,95 | 4,16 | 18,1 | 12,92 | 38,13 |
| 62 | Фетисов Вячеслав Александрович | 0 | 3,88 | 23,1 | 10,97 | 37,95 |
| 63 | Афонин Юрий Вячеславович | 2,95 | 3,58 | 22,1 | 8,94 | 37,57 |
| 64 | Плетнева Тамара Васильевна | 10,82 | 3,65 | 14,6 | 8,34 | 37,41 |
| 65 | Кашин Владимир Иванович | 14,26 | 3,51 | 13,2 | 6,3 | 37,26 |
| 66 | Красов Андрей Леонидович | 11,31 | 4,02 | 14,5 | 6,81 | 36,63 |
| 67 | Карелин Александр Александрович | 0,98 | 3,83 | 17 | 14,76 | 36,57 |
| 68 | Сапко Игорь Вячеславович | 2,95 | 4,81 | 26,9 | 1,88 | 36,54 |
| 69 | Ионин Дмитрий Александрович | 19,67 | 2,63 | 11,1 | 2,87 | 36,27 |
| 70 | Романов Михаил Валентинович | 12,78 | 3,74 | 12,9 | 6,33 | 35,75 |
| 71 | Огуль Леонид Анатольевич | 1,97 | 3,92 | 25,6 | 4,18 | 35,66 |
| 72 | Лысаков Вячеслав Иванович | 8,36 | 3,92 | 15,9 | 7,22 | 35,4 |
| 73 | Щапов Михаил Викторович | 6,88 | 3,75 | 21,8 | 2,97 | 35,4 |
| 74 | Говорин Николай Васильевич | 10,32 | 3,53 | 16,8 | 4,47 | 35,13 |
| 75 | Шурчанов Валентин Сергеевич | 19,67 | 3,51 | 9,1 | 2,35 | 34,62 |

РЕЙТИНГ

| № | Ф.И.О. | Активность в ГД | Индекс народного голосования | Оценка экспертов | Индекс цитируемости | КПДГД5 |
|-----|----------------------------------|-----------------|------------------------------|------------------|---------------------|--------|
| 76 | Кармазина Раиса Васильевна | 10,32 | 3,43 | 19,5 | 1,27 | 34,52 |
| 77 | ЧепА Алексей Васильевич | 3,93 | 3,92 | 22,93 | 3,71 | 34,5 |
| 78 | Пимашков Петр Иванович | 5,41 | 3,71 | 24,4 | 0,97 | 34,49 |
| 79 | Торощин Игорь Андреевич | 14,75 | 4,06 | 14,4 | 0,78 | 33,99 |
| 80 | Боева Наталья Дмитриевна | 16,72 | 3,87 | 12,2 | 1,17 | 33,95 |
| 81 | Синельщиков Юрий Петрович | 16,22 | 3,58 | 12,1 | 1,75 | 33,65 |
| 82 | Бессараб Светлана Викторовна | 7,87 | 3,14 | 19,8 | 2,73 | 33,54 |
| 83 | Белик Дмитрий Анатольевич | 10,82 | 3,85 | 11,1 | 7,21 | 32,97 |
| 84 | Гутенев Владимир Владимирович | 3,44 | 3,92 | 17,8 | 7,46 | 32,62 |
| 85 | Драпеко Елена Григорьевна | 2,95 | 3,92 | 22,1 | 3,49 | 32,46 |
| 86 | Роднина Ирина Константиновна | 1,47 | 4,17 | 17,8 | 8,95 | 32,4 |
| 87 | Терешкова Валентина Владимировна | 0,49 | 4,18 | 17,3 | 10,28 | 32,25 |
| 88 | Катасонов Сергей Михайлович | 17,21 | 3,61 | 9,1 | 2,32 | 32,23 |
| 89 | Затулин Константин Федорович | 3,93 | 3,87 | 12,9 | 11,23 | 31,94 |
| 90 | Пушкина Оксана Викторовна | 1,97 | 3,73 | 19,6 | 6,63 | 31,93 |
| 91 | Аршба Отари Ионович | 9,34 | 4,01 | 12,9 | 5,27 | 31,52 |
| 92 | Осадчий Николай Иванович | 14,75 | 3,57 | 12,4 | 0,6 | 31,32 |
| 93 | Ветлужских Андрей Леонидович | 6,39 | 4,22 | 19,1 | 1,37 | 31,08 |
| 94 | Тетерин Иван Михайлович | 8,36 | 5,94 | 15,9 | 0,51 | 30,7 |
| 95 | Рашкин Валерий Федорович | 3,93 | 3,86 | 13,13 | 9,71 | 30,63 |
| 96 | Арефьев Николай Васильевич | 15,73 | 3,42 | 8,2 | 3,1 | 30,46 |
| 97 | Казанков Сергей Иванович | 3,93 | 3,72 | 20,4 | 1,74 | 29,79 |
| 98 | Шхагошев Адальби Люлевич | 2,95 | 3,84 | 19,3 | 3,29 | 29,38 |
| 99 | Веллер Алексей Борисович | 0,98 | 3,54 | 22,8 | 2,03 | 29,35 |
| 100 | Ресин Владимир Иосифович | 0,49 | 3,74 | 20,4 | 4,57 | 29,2 |

РЕЙТИНГ

| № | Ф.И.О. | Активность в ГД | Индекс народного голосования | Оценка экспертов | Индекс цитируемости | КПДГД5 |
|-----|------------------------------|-----------------|------------------------------|------------------|---------------------|--------|
| 101 | Казакова Ольга Михайловна | 3,44 | 3,92 | 18,64 | 3,19 | 29,19 |
| 102 | Волков Юрий Геннадьевич | 1,47 | 3,58 | 22,2 | 1,93 | 29,18 |
| 103 | Терентьев Михаил Борисович | 5,9 | 3,68 | 13,53 | 5,96 | 29,07 |
| 104 | Воевода Алексей Иванович | 0,49 | 11,93 | 14,8 | 1,65 | 28,87 |
| 105 | Чилингаров Артур Николаевич | 0 | 3,18 | 20,5 | 5,07 | 28,75 |
| 106 | Сураев Максим Викторович | 1,47 | 3,55 | 15,4 | 8,32 | 28,74 |
| 107 | Дамдинов Алдар Валерьевич | 0,49 | 3,79 | 23,8 | 0,64 | 28,72 |
| 108 | Дивинский Игорь Борисович | 13,77 | 3,55 | 9,9 | 1,49 | 28,71 |
| 109 | Зубарев Виктор Владиславович | 2,46 | 3,47 | 20,3 | 2,45 | 28,68 |
| 110 | Чернышев Андрей Владимирович | 5,41 | 3,5 | 17,8 | 1,94 | 28,65 |
| 111 | Фаррахов Айрат Закиевич | 13,27 | 3,61 | 10 | 1,67 | 28,55 |
| 112 | Бортко Владимир Владимирович | 5,9 | 3,91 | 9,91 | 8,74 | 28,46 |
| 113 | Тен Сергей Юрьевич | 1,47 | 3,5 | 17,9 | 5,59 | 28,46 |
| 114 | Карпов Анатолий Евгеньевич | 1,97 | 3,83 | 15,7 | 6,81 | 28,31 |
| 115 | Кидяев Виктор Борисович | 5,9 | 5,49 | 12,9 | 3,96 | 28,25 |
| 116 | Бикбаев Ильдар Зинурович | 11,31 | 3,49 | 12,1 | 1,35 | 28,25 |
| 117 | Бальбек Руслан Исмаилович | 1,47 | 3,82 | 13,9 | 9,05 | 28,24 |
| 118 | Тутова Лариса Николаевна | 3,93 | 3,59 | 18,6 | 2,08 | 28,21 |
| 119 | Власов Василий Максимович | 5,41 | 3,77 | 10,1 | 8,84 | 28,12 |
| 120 | Ющенко Александр Андреевич | 2,95 | 4,09 | 16,2 | 4,84 | 28,08 |
| 121 | Максимова Надежда Сергеевна | 10,32 | 3,48 | 12,1 | 1,89 | 27,8 |
| 122 | Жигарев Сергей Александрович | 3,44 | 3,67 | 17,3 | 3,37 | 27,78 |
| 123 | Черкесов Леонид Ильич | 2,46 | 6,24 | 16,4 | 2,61 | 27,7 |
| 124 | Москвин Денис Павлович | 3,44 | 3,51 | 15,2 | 5,21 | 27,36 |
| 125 | Хор Глеб Яковлевич | 2,46 | 3,82 | 19,8 | 1,26 | 27,34 |

РЕЙТИНГ

| № | Ф.И.О. | Активность в ГД | Индекс народного голосования | Оценка экспертов | Индекс цитируемости | КПДГД5 |
|-----|----------------------------------|-----------------|------------------------------|------------------|---------------------|--------|
| 126 | Костенко Наталья Васильевна | 3,44 | 3,56 | 14,6 | 5,68 | 27,28 |
| 127 | Данчикова Галина Иннокентьевна | 11,31 | 3,59 | 11,3 | 1,07 | 27,27 |
| 128 | Рыжак Николай Иванович | 9,34 | 3,53 | 13,5 | 0,81 | 27,18 |
| 129 | Калашников Леонид Иванович | 3,44 | 3,84 | 13,1 | 6,64 | 27,03 |
| 130 | Савельев Дмитрий Иванович | 9,83 | 3,85 | 10 | 3,33 | 27,02 |
| 131 | Смирнов Юрий Валентинович | 0,98 | 4,88 | 19,4 | 1,73 | 26,99 |
| 132 | Ремезков Александр Александрович | 11,31 | 3,41 | 9,8 | 2,42 | 26,94 |
| 133 | Пискарев Василий Иванович | 6,39 | 3,37 | 10,6 | 6,51 | 26,87 |
| 134 | Марданшин Рафаэль Мирхатимович | 6,88 | 3,42 | 15,1 | 1,46 | 26,86 |
| 135 | Луговой Андрей Константинович | 3,44 | 3,7 | 13,9 | 5,75 | 26,79 |
| 136 | Чернышов Борис Александрович | 2,46 | 3,44 | 10,1 | 10,78 | 26,78 |
| 137 | Соломатина Татьяна Васильевна | 7,37 | 3,68 | 14,6 | 1,07 | 26,72 |
| 138 | Андрейченко Андрей Валерьевич | 4,92 | 2,82 | 9,52 | 9,35 | 26,61 |
| 139 | Сопчук Сергей Андреевич | 0,49 | 3,88 | 19,9 | 2,34 | 26,61 |
| 140 | Примаков Евгений Александрович | 0,49 | 0,61 | 24 | 1,49 | 26,59 |
| 141 | Гончар Николай Николаевич | 0,98 | 3,91 | 19,9 | 1,75 | 26,55 |
| 142 | Плотников Владимир Николаевич | 4,42 | 6,18 | 11,6 | 4,24 | 26,45 |
| 143 | Драчев Владимир Петрович | 0,49 | 3,83 | 13,1 | 9,01 | 26,44 |
| 144 | Окунева Ольга Владимировна | 5,9 | 3,65 | 10,5 | 6,36 | 26,41 |
| 145 | Шеремет Михаил Сергеевич | 5,9 | 3,6 | 10,6 | 6,2 | 26,3 |
| 146 | Ямпольская Елена Александровна | 2,95 | 3,73 | 14,3 | 5,26 | 26,24 |
| 147 | Епифанова Ольга Николаевна | 6,88 | 3,85 | 12,6 | 2,91 | 26,24 |
| 148 | Афонский Владимир Игорьевич | 3,93 | 3,54 | 15,9 | 2,74 | 26,11 |
| 149 | Таймазов Артур Борисович | 0,49 | 3,83 | 17,9 | 3,68 | 25,91 |
| 150 | Ковалев Николай Дмитриевич | 0 | 3,58 | 21,5 | 0,61 | 25,69 |

РЕЙТИНГ

| № | Ф.И.О. | Активность в ГД | Индекс народного голосования | Оценка экспертов | Индекс цитируемости | КПДГД5 |
|-----|--------------------------------|-----------------|------------------------------|------------------|---------------------|--------|
| 151 | Голушко Андрей Иванович | 1,47 | 3,89 | 18,5 | 1,76 | 25,63 |
| 152 | Суббот Валентин Владимирович | 6,88 | 3,48 | 11,1 | 4,16 | 25,62 |
| 153 | Селимханов Магомед Саламович | 0,49 | 3,66 | 20,9 | 0,42 | 25,47 |
| 154 | Марченко Евгений Евгеньевич | 8,85 | 3,35 | 10,9 | 2,28 | 25,38 |
| 155 | Земцов Николай Георгиевич | 0 | 3,52 | 20,2 | 1,64 | 25,36 |
| 156 | Тарасенко Михаил Васильевич | 5,41 | 3,54 | 13,7 | 2,67 | 25,32 |
| 157 | Москвичев Евгений Сергеевич | 3,44 | 3,43 | 14,2 | 4,22 | 25,3 |
| 158 | Ситников Алексей Владимирович | 2,46 | 3,53 | 18,4 | 0,83 | 25,22 |
| 159 | Свищев Дмитрий Александрович | 2,95 | 3,52 | 10,1 | 8,6 | 25,17 |
| 160 | Валеев Эрнест Абдулович | 6,88 | 3,69 | 12,2 | 2,34 | 25,12 |
| 161 | Муцоев Зелимхан Аликоевич | 1,97 | 3,69 | 19,1 | 0,35 | 25,11 |
| 162 | Гаджиев Магомед Тажудинович | 10,32 | 3,63 | 10,6 | 0,53 | 25,08 |
| 163 | Сафаралиев Гаджимет Керимович | 9,34 | 3,46 | 11,2 | 1 | 25,01 |
| 164 | Кобилев Алексей Геннадьевич | 9,34 | 3,49 | 11,6 | 0,56 | 24,99 |
| 165 | Иванов Валерий Викторович | 9,34 | 3,45 | 11,6 | 0,55 | 24,94 |
| 166 | Туров Артём Викторович | 3,44 | 3,41 | 13,7 | 4,29 | 24,84 |
| 167 | Козенко Андрей Дмитриевич | 0,49 | 3,96 | 15,1 | 5,27 | 24,82 |
| 168 | Бессарабов Даниил Владимирович | 3,44 | 3,6 | 16,7 | 1,02 | 24,76 |
| 169 | Байгускаров Зариф Закирович | 8,85 | 3,59 | 9,1 | 3,17 | 24,71 |
| 170 | Щаблыкин Максим Иванович | 3,44 | 3,41 | 16,9 | 0,82 | 24,57 |
| 171 | Кавинов Артем Александрович | 6,88 | 3,47 | 12,2 | 1,96 | 24,51 |
| 172 | Юрков Дмитрий Васильевич | 7,87 | 3,51 | 11,5 | 1,61 | 24,49 |
| 173 | Федоров Евгений Алексеевич | 1,47 | 3,87 | 16,6 | 2,42 | 24,36 |
| 174 | Пятикоп Александр Иванович | 0,98 | 3,62 | 18,7 | 1,05 | 24,36 |
| 175 | Алимова Ольга Николаевна | 5,9 | 0,01 | 13 | 5,41 | 24,32 |

РЕЙТИНГ

| № | Ф.И.О. | Активность в ГД | Индекс народного голосования | Оценка экспертов | Индекс цитируемости | КПДГД5 |
|-----|----------------------------------|-----------------|------------------------------|------------------|---------------------|--------|
| 176 | Сазонов Дмитрий Валерьевич | 7,87 | 3,38 | 11,3 | 1,66 | 24,21 |
| 177 | Парфенов Денис Андреевич | 3,44 | 3,37 | 13,8 | 3,58 | 24,19 |
| 178 | Канаев Алексей Валерианович | 4,92 | 3,58 | 14,6 | 0,93 | 24,02 |
| 179 | Макиев Зураб Гайозович | 1,47 | 3,94 | 18,2 | 0,38 | 23,99 |
| 180 | Васильев Александр Николаевич | 1,47 | 3,57 | 14,1 | 4,67 | 23,81 |
| 181 | Свинцов Андрей Николаевич | 4,42 | 3,49 | 12,2 | 3,65 | 23,77 |
| 182 | Резник Владислав Матусович | 2,46 | 4,05 | 12,1 | 5,13 | 23,74 |
| 183 | Хохлов Алексей Алексеевич | 2,46 | 3,83 | 16,9 | 0,54 | 23,73 |
| 184 | Булавинов Вадим Евгеньевич | 0 | 3,7 | 19,1 | 0,91 | 23,71 |
| 185 | Харсиев Алихан Анатольевич | 4,42 | 3,32 | 15,5 | 0,44 | 23,69 |
| 186 | Пайкин Борис Романович | 7,37 | 2,33 | 11,1 | 2,86 | 23,66 |
| 187 | Козловский Александр Николаевич | 4,42 | 3,47 | 13,1 | 2,67 | 23,66 |
| 188 | Бондаренко Елена Вениаминовна | 0,49 | 3,81 | 17,8 | 1,33 | 23,43 |
| 189 | Зобнев Виктор Викторович | 3,44 | 3,44 | 15,8 | 0,68 | 23,37 |
| 190 | Николаева Виктория Викторовна | 2,46 | 3,55 | 16,8 | 0,57 | 23,37 |
| 191 | Кузьмин Михаил Владимирович | 0,98 | 3,34 | 18,8 | 0,2 | 23,33 |
| 192 | Кувычко Анна Александровна | 4,92 | 3,74 | 11,6 | 2,99 | 23,24 |
| 193 | Кувшинова Наталья Сергеевна | 3,93 | 3,56 | 11,8 | 3,92 | 23,22 |
| 194 | Скруг Валерий Степанович | 9,83 | 3,35 | 8,9 | 1,14 | 23,22 |
| 195 | Литовченко Анатолий Григорьевич | 0,98 | 4,16 | 14,2 | 3,71 | 23,05 |
| 196 | Дзюба Виктор Викторович | 0,49 | 3,61 | 16,4 | 2,55 | 23,05 |
| 197 | Максимов Александр Александрович | 7,37 | 3,41 | 11,8 | 0,43 | 23,02 |
| 198 | Малов Николай Владимирович | 5,9 | 2,93 | 11,7 | 2,36 | 22,89 |
| 199 | Демченко Иван Иванович | 0 | 3,69 | 18,2 | 0,97 | 22,86 |
| 200 | Гулевский Михаил Владимирович | 10,32 | 3,55 | 8,4 | 0,57 | 22,85 |

РЕЙТИНГ

| № | Ф.И.О. | Активность в ГД | Индекс народного голосования | Оценка экспертов | Индекс цитируемости | КПДГД5 |
|-----|---------------------------------|-----------------|------------------------------|------------------|---------------------|--------|
| 201 | Квитка Иван Иванович | 1,47 | 3,56 | 15,61 | 2,21 | 22,85 |
| 202 | Завальный Павел Николаевич | 0,49 | 3,37 | 15,1 | 3,87 | 22,83 |
| 203 | Валенчук Олег Дорианович | 0,98 | 3,81 | 14,7 | 3,33 | 22,82 |
| 204 | Гаврилов Сергей Анатольевич | 4,42 | 3,77 | 10,2 | 4,42 | 22,81 |
| 205 | Ламейкин Дмитрий Викторович | 6,39 | 4,28 | 10,69 | 1,4 | 22,76 |
| 206 | Барышев Андрей Викторович | 0,49 | 3,96 | 14,3 | 3,99 | 22,74 |
| 207 | Геккиев Заур Далхатович | 0,49 | 3,73 | 18,12 | 0,34 | 22,68 |
| 208 | Ищенко Александр Николаевич | 4,42 | 3,83 | 13,2 | 1,19 | 22,65 |
| 209 | Старшинов Михаил Евгеньевич | 1,97 | 3,53 | 15,1 | 1,98 | 22,57 |
| 210 | Шаккум Мартин Люцианович | 0 | 3,5 | 18,8 | 0,27 | 22,57 |
| 211 | Лященко Алексей Вадимович | 1,97 | 3,41 | 16,8 | 0,38 | 22,55 |
| 212 | Пирог Дмитрий Юрьевич | 1,47 | 2,95 | 15,7 | 2,41 | 22,53 |
| 213 | Делимханов Адам Султанович | 0 | 3,79 | 15,8 | 2,92 | 22,51 |
| 214 | Каргинов Сергей Генрихович | 0 | 3,64 | 18,6 | 0,22 | 22,46 |
| 215 | Черняева Нина Алексеевна | 6,39 | 3,45 | 11,7 | 0,92 | 22,46 |
| 216 | Карлов Георгий Александрович | 3,44 | 3,58 | 13,9 | 1,5 | 22,42 |
| 217 | Качкаев Павел Рюрикович | 3,44 | 3,58 | 10,1 | 5,19 | 22,31 |
| 218 | Ткачев Алексей Николаевич | 3,44 | 3,51 | 14,7 | 0,65 | 22,3 |
| 219 | Будуев Николай Робертович | 1,97 | 3,59 | 12,8 | 3,93 | 22,29 |
| 220 | Чижов Сергей Викторович | 5,41 | 3,47 | 11,1 | 2,29 | 22,27 |
| 221 | Курдюмов Александр Борисович | 6,39 | 3,45 | 9,6 | 2,81 | 22,25 |
| 222 | Балыхин Григорий Артёмович | 0 | 3,61 | 18,1 | 0,5 | 22,21 |
| 223 | Хайров Ринат Шамильевич | 2,46 | 3,5 | 14,9 | 1,32 | 22,18 |
| 224 | Бузилов Валерий Викторович | 5,41 | 3,69 | 12,5 | 0,58 | 22,17 |
| 225 | Красноштанов Алексей Николаевич | 1,97 | 3,59 | 16,1 | 0,51 | 22,17 |

РЕЙТИНГ

| № | Ф.И.О. | Активность в ГД | Индекс народного голосования | Оценка экспертов | Индекс цитируемости | КПДГД5 |
|-----|--------------------------------|-----------------|------------------------------|------------------|---------------------|--------|
| 226 | Антонова Лидия Николаевна | 0,98 | 3,57 | 12,5 | 5,11 | 22,16 |
| 227 | Крючек Сергей Иванович | 8,36 | 3,56 | 9,9 | 0,32 | 22,13 |
| 228 | Хайруллин Айрат Назипович | 2,46 | 3,56 | 14,1 | 1,86 | 21,98 |
| 229 | Шойгу Лариса Кужугетовна | 0,98 | 3,56 | 16,8 | 0,64 | 21,98 |
| 230 | Маграмов Абдулмажид Варисович | 7,87 | 3,74 | 9,9 | 0,46 | 21,96 |
| 231 | Федяев Павел Михайлович | 3,93 | 3,41 | 14,1 | 0,51 | 21,95 |
| 232 | Олейников Юрий Павлович | 4,42 | 3,41 | 13,5 | 0,6 | 21,93 |
| 233 | Германова Ольга Михайловна | 2,95 | 4,28 | 13,9 | 0,78 | 21,91 |
| 234 | Гладких Борис Михайлович | 1,97 | 3,48 | 14,6 | 1,86 | 21,91 |
| 235 | Дорохин Павел Сергеевич | 3,93 | 3,7 | 12,7 | 1,56 | 21,9 |
| 236 | Ковпак Лев Игоревич | 0,98 | 3,48 | 17,1 | 0,33 | 21,89 |
| 237 | Морозов Антон Юрьевич | 3,44 | 3,81 | 10,5 | 4,1 | 21,85 |
| 238 | Осипов Илья Владимирович | 5,41 | 3,72 | 12,1 | 0,6 | 21,83 |
| 239 | Чернышев Михаил Анатольевич | 1,47 | 3,58 | 16,1 | 0,66 | 21,82 |
| 240 | Новиков Дмитрий Георгиевич | 3,44 | 3,45 | 8,1 | 6,82 | 21,81 |
| 241 | Иванов Максим Анатольевич | 6,39 | 3,38 | 11,1 | 0,92 | 21,79 |
| 242 | Дерябкин Виктор Ефимович | 0,98 | 3,65 | 16,2 | 0,87 | 21,7 |
| 243 | Терентьев Александр Васильевич | 4,92 | 3,56 | 12,3 | 0,91 | 21,69 |
| 244 | Тайсаев Казбек Куцукович | 2,95 | 3,44 | 12,2 | 3,09 | 21,68 |
| 245 | Лоор Иван Иванович | 0,49 | 3,37 | 17,3 | 0,5 | 21,66 |
| 246 | Натаров Сергей Васильевич | 5,41 | 3,53 | 11,1 | 1,61 | 21,65 |
| 247 | Петрунин Николай Юрьевич | 2,95 | 3,8 | 12,3 | 2,6 | 21,65 |
| 248 | Кобзев Юрий Викторович | 0,98 | 3,77 | 15,8 | 1,03 | 21,58 |
| 249 | Белых Ирина Викторовна | 4,92 | 3,63 | 12,1 | 0,85 | 21,5 |
| 250 | Загребин Алексей Егорович | 4,42 | 3,54 | 12,5 | 1,02 | 21,49 |

РЕЙТИНГ

| № | Ф.И.О. | Активность в ГД | Индекс народного голосования | Оценка экспертов | Индекс цитируемости | КПДГД5 |
|-----|-----------------------------------|-----------------|------------------------------|------------------|---------------------|--------|
| 251 | Ананских Игорь Александрович | 2,95 | 3,53 | 12,9 | 2,07 | 21,45 |
| 252 | Скоч Андрей Владимирович | 1,47 | 3,69 | 14,9 | 1,38 | 21,44 |
| 253 | Кривенко Татьяна Олеговна | 1,47 | 0,01 | 19,9 | 0 | 21,38 |
| 254 | Касаева Татьяна Викторовна | 2,46 | 3,69 | 14,1 | 1,11 | 21,35 |
| 255 | Воронина Татьяна Евгеньевна | 3,93 | 3,96 | 12,9 | 0,51 | 21,3 |
| 256 | Герасименко Николай Федорович | 2,95 | 3,71 | 11,8 | 2,83 | 21,29 |
| 257 | Тихомиров Анатолий Федорович | 2,95 | 3,7 | 13,1 | 1,52 | 21,27 |
| 258 | Левин Леонид Леонидович | 1,97 | 3,53 | 9,1 | 6,65 | 21,25 |
| 259 | Пинский Виктор Витальевич | 2,46 | 3,81 | 13,5 | 1,45 | 21,21 |
| 260 | Левицкий Юрий Андреевич | 0,98 | 3,58 | 16,1 | 0,53 | 21,2 |
| 261 | Савченко Светлана Борисовна | 2,46 | 3,79 | 13,3 | 1,6 | 21,15 |
| 262 | Марьяш Ирина Евгеньевна | 0,98 | 3,49 | 16,1 | 0,55 | 21,12 |
| 263 | Алферов Жорес Иванович | 0,49 | 4,06 | 11,1 | 5,45 | 21,1 |
| 264 | Синяговский Владимир Ильич | 2,95 | 3,77 | 12,8 | 1,57 | 21,09 |
| 265 | Митина Елена Анатольевна | 2,95 | 3,7 | 12,5 | 1,9 | 21,05 |
| 266 | Максимов Василий Юрьевич | 0,98 | 3,78 | 15,1 | 1,16 | 21,02 |
| 267 | Прокопьев Александр Сергеевич | 1,97 | 3,56 | 14,5 | 0,95 | 20,98 |
| 268 | Вяткин Дмитрий Федорович | 3,44 | 3,51 | 11,2 | 2,79 | 20,95 |
| 269 | Шулепов Евгений Борисович | 3,44 | 3,66 | 12,7 | 1,13 | 20,93 |
| 270 | Новиков Владимир Михайлович | 1,47 | 3,7 | 13,7 | 1,98 | 20,85 |
| 271 | Якубовский Александр Владимирович | 0 | 0 | 18 | 2,82 | 20,82 |
| 272 | Пашин Виталий Львович | 3,44 | 3,92 | 12,2 | 1,18 | 20,74 |
| 273 | Кононов Владимир Михайлович | 2,46 | 3,53 | 14,6 | 0,11 | 20,7 |
| 274 | Беспалова Марина Павловна | 5,41 | 3,8 | 10,1 | 1,36 | 20,66 |
| 275 | Изотов Алексей Николаевич | 4,42 | 3,48 | 12,1 | 0,61 | 20,62 |

РЕЙТИНГ

| № | Ф.И.О. | Активность в ГД | Индекс народного голосования | Оценка экспертов | Индекс цитируемости | КПДГД5 |
|-----|---------------------------------|-----------------|------------------------------|------------------|---------------------|--------|
| 276 | Яхнюк Сергей Васильевич | 5,9 | 2,29 | 11,6 | 0,74 | 20,53 |
| 277 | Шолохов Александр Михайлович | 1,97 | 3,52 | 13,7 | 1,31 | 20,5 |
| 278 | Маринин Сергей Владимирович | 4,42 | 3,4 | 12,1 | 0,42 | 20,34 |
| 279 | Старовойтов Александр Сергеевич | 2,95 | 3,43 | 11,6 | 2,31 | 20,29 |
| 280 | Панина Елена Владимировна | 1,97 | 3,52 | 13 | 1,78 | 20,27 |
| 281 | Боженков Сергей Андреевич | 0,98 | 3,54 | 14,7 | 1,03 | 20,26 |
| 282 | Саблин Дмитрий Вадимович | 1,97 | 3,55 | 11,5 | 3,24 | 20,25 |
| 283 | Максимова Светлана Викторовна | 2,95 | 3,41 | 10,9 | 2,95 | 20,21 |
| 284 | Сапрыкина Татьяна Васильевна | 3,93 | 3,44 | 12,1 | 0,71 | 20,18 |
| 285 | Омаров Гаджимурад Заирбекович | 4,42 | 3,49 | 11,9 | 0,27 | 20,09 |
| 286 | Слыщенко Константин Григорьевич | 7,37 | 3,43 | 8,3 | 0,94 | 20,04 |
| 287 | Азимов Рахим Азизбоевич | 1,47 | 3,65 | 13,9 | 0,98 | 20,01 |
| 288 | Бурнашов Алексей Леонидович | 3,44 | 3,78 | 11,8 | 0,99 | 20,01 |
| 289 | Сайтиев Бувайсар Хамидович | 2,95 | 3,94 | 12,8 | 0,3 | 19,99 |
| 290 | Скляр Геннадий Иванович | 0 | 3,7 | 13,1 | 3,13 | 19,93 |
| 291 | Миронова Валентина Михайловна | 1,47 | 3,47 | 10,9 | 4,06 | 19,91 |
| 292 | Черкасов Кирилл Игоревич | 2,95 | 3,5 | 12,7 | 0,65 | 19,8 |
| 293 | Зиннуров Ирек Хайдарович | 3,93 | 3,62 | 11,1 | 1,09 | 19,74 |
| 294 | Савицкая Светлана Евгеньевна | 2,95 | 3,52 | 12,6 | 0,64 | 19,71 |
| 295 | Гаджиев Мурад Станиславович | 3,93 | 3,57 | 11,6 | 0,59 | 19,69 |
| 296 | Шилков Данил Евгеньевич | 3,44 | 3,73 | 11,7 | 0,75 | 19,62 |
| 297 | Санина Наталья Петровна | 3,93 | 3,59 | 11,2 | 0,88 | 19,6 |
| 298 | Кривоносов Сергей Владимирович | 1,47 | 3,58 | 12,7 | 1,82 | 19,58 |
| 299 | Фирюлин Иван Иванович | 0,98 | 3,32 | 14 | 1,17 | 19,47 |
| 300 | Пушкарев Владимир Александрович | 0 | 3,53 | 14,3 | 1,59 | 19,42 |

РЕЙТИНГ

| № | Ф.И.О. | Активность в ГД | Индекс народного голосования | Оценка экспертов | Индекс цитируемости | КПДГД5 |
|-----|---------------------------------|-----------------|------------------------------|------------------|---------------------|--------|
| 301 | Ооржак Мерген Дадар-оолович | 3,44 | 3,47 | 12,1 | 0,4 | 19,41 |
| 302 | Мищеряков Юрий Николаевич | 1,47 | 3,47 | 13,5 | 0,92 | 19,37 |
| 303 | Быков Олег Петрович | 5,41 | 2,32 | 11 | 0,64 | 19,37 |
| 304 | Петров Юрий Александрович | 3,44 | 3,46 | 12,3 | 0,16 | 19,36 |
| 305 | Духанина Любовь Николаевна | 0,49 | 3,65 | 11,9 | 3,25 | 19,29 |
| 306 | Косяненко Евгений Викторович | 3,44 | 3,42 | 12,2 | 0,19 | 19,25 |
| 307 | Поздняков Владимир Георгиевич | 2,95 | 3,36 | 11,3 | 1,63 | 19,24 |
| 308 | Деньгин Вадим Евгеньевич | 4,92 | 3,47 | 8,9 | 1,92 | 19,21 |
| 309 | Алексеева Татьяна Олеговна | 1,47 | 3,47 | 14,1 | 0,14 | 19,18 |
| 310 | Боташев Расул Борисович | 0 | 3,55 | 15,4 | 0,21 | 19,16 |
| 311 | Каминский Александр Викторович | 2,46 | 3,81 | 12,6 | 0,27 | 19,14 |
| 312 | Кулиева Василина Васильевна | 0,98 | 3,45 | 14,1 | 0,54 | 19,07 |
| 313 | Фролова Тамара Ивановна | 4,42 | 3,48 | 10,21 | 0,95 | 19,06 |
| 314 | Ишсарин Рамзил Рафаилович | 3,44 | 3,57 | 11,3 | 0,7 | 19,01 |
| 315 | Шайхутдинов Рифат Габдулхакович | 4,42 | 3,57 | 10,1 | 0,9 | 19 |
| 316 | Аскендеров Заур Асегович | 0,49 | 3,34 | 14,7 | 0,46 | 18,99 |
| 317 | Бахметьев Виталий Викторович | 1,97 | 4,53 | 11,2 | 1,26 | 18,96 |
| 318 | Павлова Ольга Ивановна | 3,93 | 3,65 | 10,1 | 1,25 | 18,93 |
| 319 | Букачаков Родион Борисович | 3,93 | 3,51 | 11,1 | 0,38 | 18,92 |
| 320 | Веремеенко Сергей Алексеевич | 1,47 | 0,01 | 10 | 7,4 | 18,89 |
| 321 | Грешневилов Анатолий Николаевич | 2,95 | 3,75 | 11,7 | 0,47 | 18,87 |
| 322 | Катенев Владимир Иванович | 1,97 | 3,48 | 11,5 | 1,91 | 18,86 |
| 323 | Коткин Сергей Николаевич | 3,44 | 3,55 | 11,2 | 0,67 | 18,86 |
| 324 | Марков Андрей Павлович | 0,98 | 3,59 | 12,7 | 1,58 | 18,85 |
| 325 | Петров Александр Петрович | 3,93 | 3,35 | 11,1 | 0,41 | 18,79 |

РЕЙТИНГ

| № | Ф.И.О. | Активность в ГД | Индекс народного голосования | Оценка экспертов | Индекс цитируемости | КПДГД5 |
|-----|----------------------------------|-----------------|------------------------------|------------------|---------------------|--------|
| 326 | Аникеев Григорий Викторович | 0 | 3,5 | 13,8 | 1,48 | 18,78 |
| 327 | Колесников Олег Алексеевич | 0,49 | 4 | 13,2 | 1,08 | 18,77 |
| 328 | Лавриненко Алексей Федорович | 3,44 | 3,51 | 10,9 | 0,91 | 18,77 |
| 329 | Блоцкий Владимир Николаевич | 3,44 | 3,45 | 11,1 | 0,77 | 18,76 |
| 330 | Балыбердин Алексей Владимирович | 1,47 | 3,53 | 12,9 | 0,85 | 18,75 |
| 331 | Серова Елена Олеговна | 0,49 | 3,5 | 13,5 | 1,19 | 18,68 |
| 332 | Кравченко Денис Борисович | 3,44 | 3,54 | 9,62 | 2,04 | 18,64 |
| 333 | Ледков Григорий Петрович | 0 | 3,66 | 12,92 | 2,03 | 18,61 |
| 334 | Сухарев Игорь Николаевич | 0,98 | 3,48 | 13 | 1,15 | 18,61 |
| 335 | Палкин Андрей Васильевич | 2,95 | 3,59 | 11,3 | 0,77 | 18,61 |
| 336 | Белеков Иван Итулович | 2,95 | 3,51 | 11,4 | 0,74 | 18,6 |
| 337 | Селиверстов Виктор Валентинович | 1,47 | 3,63 | 10,15 | 3,24 | 18,5 |
| 338 | Перминов Дмитрий Сергеевич | 3,93 | 3,55 | 10,15 | 0,79 | 18,42 |
| 339 | Хасанов Мурат Русланович | 0,98 | 3,65 | 13,1 | 0,66 | 18,39 |
| 340 | Умаханов Умахан Магомедгаджиевич | 0,98 | 3,81 | 13 | 0,56 | 18,35 |
| 341 | Бондарь Оксана Андреевна | 5,9 | 3,67 | 6,7 | 2,04 | 18,31 |
| 342 | Сидоров Александр Леонидович | 0,49 | 3,72 | 13,6 | 0,49 | 18,3 |
| 343 | Гильмутдинов Ильдар Ирекович | 2,46 | 3,52 | 9,1 | 3,21 | 18,29 |
| 344 | Фокин Александр Иванович | 2,46 | 3,56 | 11,9 | 0,31 | 18,23 |
| 345 | Брыкин Николай Гаврилович | 4,42 | 3,54 | 9,9 | 0,35 | 18,21 |
| 346 | Газгиреев Юшаа Орснакиевич | 1,97 | 3,65 | 12,2 | 0,37 | 18,19 |
| 347 | Саралиев Шамсаил Юнусович | 0 | 3,61 | 13,8 | 0,77 | 18,18 |
| 348 | Пантелеев Сергей Михайлович | 3,93 | 3,51 | 10,1 | 0,61 | 18,15 |
| 349 | Вторыгина Елена Андреевна | 3,93 | 3,55 | 8,9 | 1,72 | 18,1 |
| 350 | Сватковский Дмитрий Валерьевич | 2,46 | 0,01 | 10 | 5,59 | 18,06 |

РЕЙТИНГ

| № | Ф.И.О. | Активность в ГД | Индекс народного голосования | Оценка экспертов | Индекс цитируемости | КПДГД5 |
|-----|----------------------------------|-----------------|------------------------------|------------------|---------------------|--------|
| 351 | Рахматуллина Зугура Ягануровна | 2,46 | 3,64 | 10,7 | 1,24 | 18,04 |
| 352 | Пилюс Наталия Николаевна | 3,44 | 2,96 | 9,7 | 1,94 | 18,04 |
| 353 | Кулик Геннадий Васильевич | 1,47 | 3,56 | 12,2 | 0,77 | 18 |
| 354 | Петров Анатолий Ильич | 5,41 | 3,44 | 8,7 | 0,46 | 18 |
| 355 | Жарков Антон Викторович | 2,46 | 3,52 | 11,1 | 0,9 | 17,97 |
| 356 | Баталова Рима Акбердиновна | 1,97 | 3,74 | 11,1 | 1,15 | 17,95 |
| 357 | Кабанова Валентина Викторовна | 4,42 | 3,54 | 8,7 | 1,21 | 17,87 |
| 358 | Воробьев Александр Васильевич | 1,97 | 3,46 | 12,1 | 0,29 | 17,81 |
| 359 | Серпер Евгений Александрович | 0,49 | 3,44 | 12,8 | 1,02 | 17,76 |
| 360 | Симановский Леонид Яковлевич | 4,42 | 3,61 | 8,4 | 1,31 | 17,75 |
| 361 | Эмиргамзаев Абдулгамид Гасанович | 0,98 | 3,72 | 12,7 | 0,34 | 17,75 |
| 362 | Ефимов Виталий Борисович | 1,97 | 3,52 | 10,1 | 2,16 | 17,74 |
| 363 | Антошкин Николай Тимофеевич | 1,97 | 3,6 | 11,4 | 0,75 | 17,72 |
| 364 | Клыканов Александр Борисович | 1,47 | 3,61 | 12,1 | 0,53 | 17,72 |
| 365 | Корниенко Алексей Викторович | 3,93 | 3,53 | 8,88 | 1,34 | 17,68 |
| 366 | Игошин Игорь Николаевич | 0 | 3,68 | 12,8 | 1,11 | 17,59 |
| 367 | Бугера Михаил Евгеньевич | 2,46 | 3,65 | 11,1 | 0,37 | 17,58 |
| 368 | Борцов Николай Иванович | 0 | 3,61 | 12 | 1,95 | 17,56 |
| 369 | Бидонько Сергей Юрьевич | 0 | 3,87 | 10,9 | 2,76 | 17,53 |
| 370 | Носов Александр Алексеевич | 5,9 | 3,5 | 7,6 | 0,52 | 17,52 |
| 371 | Пономарев Аркадий Николаевич | 0,98 | 3,58 | 10,9 | 2,03 | 17,5 |
| 372 | Станкевич Игорь Валентинович | 2,95 | 3,96 | 9,8 | 0,77 | 17,48 |
| 373 | Брыксин Александр Юрьевич | 1,97 | 3,57 | 11,11 | 0,79 | 17,44 |
| 374 | Пахомов Сергей Александрович | 0,49 | 3,61 | 12,5 | 0,83 | 17,43 |
| 375 | Бахарев Константин Михайлович | 0,49 | 3,74 | 11,6 | 1,59 | 17,42 |

РЕЙТИНГ

| № | Ф.И.О. | Активность в ГД | Индекс народного голосования | Оценка экспертов | Индекс цитируемости | КПДГД5 |
|-----|------------------------------------|-----------------|------------------------------|------------------|---------------------|--------|
| 376 | Бариев Марат Мансурович | 0,98 | 3,36 | 11,1 | 1,97 | 17,41 |
| 377 | Чепиков Сергей Владимирович | 0 | 3,61 | 10,9 | 2,87 | 17,38 |
| 378 | Шишкеедов Василий Михайлович | 3,44 | 3,42 | 9,3 | 1,08 | 17,24 |
| 379 | Шубин Игорь Николаевич | 1,97 | 3,5 | 11,1 | 0,66 | 17,23 |
| 380 | Кудрявцев Максим Георгиевич | 3,44 | 3,66 | 9,5 | 0,63 | 17,23 |
| 381 | Иванов Николай Николаевич | 2,95 | 3,44 | 9,9 | 0,86 | 17,15 |
| 382 | Заварзин Виктор Михайлович | 0,98 | 3,39 | 11,9 | 0,79 | 17,07 |
| 383 | Елыкомов Валерий Анатольевич | 2,46 | 3,5 | 10,6 | 0,49 | 17,05 |
| 384 | Пивненко Валентина Николаевна | 0,49 | 3,74 | 10,4 | 2,4 | 17,03 |
| 385 | Езерский Николай Николаевич | 2,46 | 3,63 | 10,8 | 0,07 | 16,96 |
| 386 | Крупенников Владимир Александрович | 1,97 | 3,5 | 10,9 | 0,58 | 16,95 |
| 387 | Минкин Иршат Султанович | 2,46 | 3,47 | 10,9 | 0,1 | 16,93 |
| 388 | Хуснулин Равиль Камильевич | 0,98 | 3,58 | 12,15 | 0,21 | 16,92 |
| 389 | Есяков Сергей Яковлевич | 1,47 | 3,56 | 10,6 | 1,28 | 16,92 |
| 390 | Горелкин Антон Вадимович | 0,49 | 3,7 | 10,7 | 2 | 16,89 |
| 391 | Когогина Альфия Гумаровна | 1,47 | 3,45 | 10,1 | 1,86 | 16,88 |
| 392 | Сухарев Иван Константинович | 0,98 | 3,55 | 8,5 | 3,85 | 16,88 |
| 393 | Догаев Ахмед Шамханович | 0 | 3,72 | 12,9 | 0,13 | 16,75 |
| 394 | Романенко Роман Юрьевич | 0,98 | 3,81 | 11,1 | 0,76 | 16,66 |
| 395 | Поляков Александр Алексеевич | 1,97 | 3,57 | 10,8 | 0,28 | 16,62 |
| 396 | Василенко Александр Борисович | 1,47 | 3,57 | 11,1 | 0,36 | 16,5 |
| 397 | Медведев Иван Владимирович | 1,97 | 3,3 | 11,1 | 0,12 | 16,49 |
| 398 | Жупиков Александр Владимирович | 1,47 | 3,59 | 10,9 | 0,5 | 16,47 |
| 399 | Напсо Юрий Аисович | 0 | 3,5 | 12 | 0,79 | 16,29 |
| 400 | Мукабенова Марина Алексеевна | 0,98 | 3,46 | 11,1 | 0,73 | 16,28 |

РЕЙТИНГ

| № | Ф.И.О. | Активность в ГД | Индекс народного голосования | Оценка экспертов | Индекс цитируемости | КПДГД5 |
|-----|---------------------------------|-----------------|------------------------------|------------------|---------------------|--------|
| 401 | Назарова Наталья Васильевна | 1,47 | 3,56 | 10,6 | 0,56 | 16,19 |
| 402 | Юмашева Инга Альбертовна | 0 | 3,49 | 11,9 | 0,79 | 16,18 |
| 403 | Солнцева Светлана Юрьевна | 0,98 | 3,54 | 10,5 | 1,08 | 16,1 |
| 404 | Белоусов Вадим Владимирович | 2,95 | 3,49 | 6,9 | 2,67 | 16,01 |
| 405 | Менделевич Борис Давыдович | 0 | 0,01 | 15,9 | 0,07 | 15,98 |
| 406 | Евланов Владимир Лазаревич | 1,47 | 3,64 | 10 | 0,82 | 15,93 |
| 407 | Селезнев Валерий Сергеевич | 0 | 3,54 | 11,1 | 1,24 | 15,88 |
| 408 | Исламов Дмитрий Викторович | 0,98 | 3,54 | 11,1 | 0,25 | 15,87 |
| 409 | Мельник Владимир Иванович | 1,97 | 3,49 | 10 | 0,31 | 15,77 |
| 410 | Авдеев Александр Александрович | 0,98 | 3,38 | 10,2 | 1,16 | 15,72 |
| 411 | Ганиев Фарит Глюсович | 0,98 | 3,46 | 11 | 0,27 | 15,71 |
| 412 | Лавров Олег Леонидович | 0,49 | 3,57 | 11,5 | 0,11 | 15,67 |
| 413 | Бифов Анатолий Жамалович | 2,46 | 3,6 | 9,4 | 0,17 | 15,63 |
| 414 | Казаков Виктор Алексеевич | 0,98 | 3,54 | 10,7 | 0,29 | 15,52 |
| 415 | Строкова Елена Викторовна | 2,46 | 3,54 | 9 | 0,44 | 15,44 |
| 416 | Лебедев Олег Александрович | 2,46 | 3,66 | 8,8 | 0,48 | 15,39 |
| 417 | Адучиев Батор Канурович | 3,44 | 3,58 | 7,4 | 0,92 | 15,34 |
| 418 | Езубов Алексей Петрович | 0,98 | 3,65 | 10,2 | 0,47 | 15,3 |
| 419 | Кравец Александр Алексеевич | 2,46 | 3,66 | 7,9 | 0,98 | 15 |
| 420 | Ильтяков Александр Владимирович | 0 | 3,47 | 10,6 | 0,91 | 14,98 |
| 421 | Рудченко Валентина Васильевна | 0 | 3,51 | 11,1 | 0,25 | 14,86 |
| 422 | Шперов Павел Валентинович | 1,47 | 3,59 | 9,2 | 0,52 | 14,78 |
| 423 | Бокк Владимир Владимирович | 1,47 | 3,66 | 8,88 | 0,73 | 14,74 |
| 424 | Богуславский Ирек Борисович | 0 | 3,53 | 10,9 | 0,2 | 14,63 |
| 425 | Шрейдер Виктор Филиппович | 0 | 3,69 | 9,9 | 0,8 | 14,39 |

РЕЙТИНГ

| № | Ф.И.О. | Активность в ГД | Индекс народного голосования | Оценка экспертов | Индекс цитируемости | КПДГД5 |
|-----|---------------------------------|-----------------|------------------------------|------------------|---------------------|--------|
| 426 | Чиндяскин Сергей Викторович | 0 | 3,75 | 10,2 | 0,35 | 14,3 |
| 427 | Березуцкий Юрий Николаевич | 0,49 | 3,52 | 9,88 | 0,35 | 14,25 |
| 428 | Каличенко Андрей Владимирович | 0 | 3,42 | 10,6 | 0,16 | 14,18 |
| 429 | Курбанов Ризван Даниялович | 2,95 | 2,82 | 8 | 0,38 | 14,15 |
| 430 | Скриванов Дмитрий Станиславович | 0,49 | 3,53 | 9,8 | 0,3 | 14,12 |
| 431 | Агаев Ваха Абуевич | 1,47 | 3,42 | 8,9 | 0,01 | 13,8 |
| 432 | Пономарёв Алексей Алексеевич | 2,95 | 3,55 | 7,1 | 0,19 | 13,79 |
| 433 | Петров Сергей Валериевич | 0 | 3,58 | 9,8 | 0,2 | 13,58 |
| 434 | Некрасов Александр Николаевич | 0,49 | 3,33 | 8,88 | 0,31 | 13,02 |
| 435 | Богодухов Владимир Иванович | 0,98 | 3,44 | 7,9 | 0,47 | 12,8 |
| 436 | Сибэгатуллин Фатих Саубанович | 0,98 | 3,38 | 8,2 | 0,22 | 12,79 |
| 437 | Игнатов Виктор Александрович | 0 | 3,53 | 8,8 | 0,38 | 12,71 |
| 438 | Гоголева Татьяна Степановна | 0 | 3,43 | 8,8 | 0,36 | 12,59 |
| 439 | Гадьльшин Мурад Асфандиарович | 0 | 3,56 | 8,9 | 0,07 | 12,53 |
| 440 | Чайка Валентин Васильевич | 0 | 3,37 | 8,9 | 0,02 | 12,29 |
| 441 | Ярошук Александр Георгиевич | 0,49 | 0 | 8 | 2,68 | 11,17 |
| 442 | Авдеев Михаил Юрьевич | 1,47 | 0,01 | 9,4 | 0 | 10,88 |
| 443 | Кузьмин Андрей Альбертович | 1,97 | 0,02 | 6 | 0,77 | 8,76 |